

CAMA LODRET LIFT CIBES



Elegant lodret-løfter med et tidløst design, intuitiv funktion og naturlige materialer som vil få liften til at blende ind i jeres hjem og livsstil. Liften er velegnet til både offentligt og privat brug.

LIFTE I SÆRKLASSE FRA

CAMA

CIBES AIR

Denne nye version giver jer mulighed for at lege med forskellige materialer, så I kan sammensætte liften, så den passer bedst ind i jeres omgivelser. Der er 3 muligheder: Cibes Air Metal, Cibes Air Wood og Cibes Air Textile.



Cibes Air Metal leveres som standard med et sort bagpanel og et hvidt frontpanel.

Dette design koncept giver dig frihed til at designe din egen unikke farvekombination, da den kan leveres i næsten 300 RAL-farver.



Cibes Air Textile er en legende kombination af naturligt stof på bagpanelet og pulverlakeret metal på frontpanelet. Vælg mellem lyseblåt lærred eller gråt uld, se forsiden.



Cibes Air Wood er et sofistikeret mix af træ til bagpanelet og et fløjlsblødt DecoLegno® til platformens frontpanel.

Vælg mellem lys eg eller lys bambus til bagpanelet og sort, hvid eller beige DecoLegno® til frontpanelet. Materialet til frontpanelet ser mat og fløjlsblødt ud og er desuden ridsefast.

Med hensyn til liftgulvet, kan der vælges mellem 10 elegante og holdbare sikkerhedsgulve, eller man kan designe liftgulvet med træ eller klinker efter eget valg (max. 20 mm tykkelse).

Liften er enkel at montere i eksisterende byggeri og kræver kun få bygningsændringer. Den er derfor et konkurrencedygtigt alternativ til traditionelle elevatorer, hvis brugsfrekvens og hastighed ikke er afgørende.

Den monteres i en selvbærende skakt, som kan beklædes med pladekassetter eller hærdet lamineret glas. Liften kan stilles på gulvet eller i

en grube. Vælges den sidste løsning vil niveauforskellen være udlignet.

Den har en løftekapacitet på op til 500 kg og fås med forskellige dørplaceringer, vinkler eller gennemgang. Det er desuden muligt at vælge hel- eller halvdør samt branddør. Liften har alarm, nødbelysning og nødsækningsanordning med batteri-backup, som kan anvendes ved strømafbrydelse.

Liften er også udstyret med nødtelefon, der kan sættes i forbindelse med personale eller vagtcentral.

Specifikationer

Belastning:	300 kg/ 400 kg/500 kg
Hastighed:	0,15 m/s
Løftehøjde:	Max 13 m.
Strømforsyning:	3x400 V, 3x230 V, 1x230 V
Dørplacering:	Samme side, gennemgang, vinkeludførelse

CIBES PURE

Vores kabinelift Pure giver samme komfort som en konventionel lift og kræver mindre bygningsarbejder og mindre plads.



Modsat de fleste lifte har Pure ikke noget maskinrum over eller under liften, alt er placeret inde i skakten. Dette gør Pure meget pladsbesparende og nem at installere.

Tidløse skandinaviske design

Det færdige koncept, fleksible konfiguration og tidløse skandinaviske design sikrer en perfekt integration i alle type bygninger og arkitektoniske design.

Oplev de unikke fordele ved Pure-serien:

- 2500 mm top højde (laveste på markedet)
- 100 mm grube
- Intet separat maskinrum



Færdig modulopbygget skakt

Kabine str. mm.: 1100×1200 + 1100×1400 + 1100×1700

Døre - enkelt indgang: 1650×1560 + 1610×1740

Døre - gennemgang: 1610×1700 + 1610×1900

Eksisterende skakt

Kabine str. mm.: 1100 x 1200 + 1100 x 1400 + 1100 x 1700

Døre - enkelt indgang: 1550 x 1490 + 1550 x 1690 + 1550 x 1990

Døre - gennemgang: 1550 x 1660 + 1550 x 1860 + 1550 x 2160



Specifikationer

Belastning: 525 kg. / 630 kg.

Hastighed: 0,15 m/s

Løftehøjde: Max 15 m.

Antal stop: Max 6 stk.

Strømforsyning: 3x400 V 50-60 Hz 16Z, 3x230 V 50-60 Hz 16 A

CIBES OUTDOOR


I årevis har vi fortsat udvidet vores beboelse med terrasser og altaner, så vi får mest muligt ud af vort udeliv. Ved at installere en udendørs lift får I nem adgang til jeres have, og det giver en elegant overgang mellem indendørs og udendørs beboelse.



Den udendørs lift giver en komfortabel adgang til alle etager og giver fornemmelsen af mere plads.

Liften er tilgængelig i platformsstørrelserne 1000x1467 mm og 1100x1467 mm og designet sikrer, at jeres lift er vejrbestandig.


- Hældning på taget beskytter liften mod regn og sne
- Dør-baldakiner i plexiglas eller stål
- Elegante rustfrie aluminiumsdøre
- Forseglede, vejrbestandige trykknapper
- Forseglede glaspaneler
- Platformsramme med rustbeskyttelse
- Oversvømmelsesbeskyttet el-skab



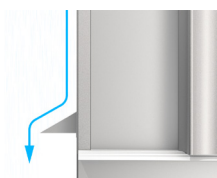
Vore udendørs lifte er designede til at fungere indenfor temperaturer på ca. -10 til +30 grader celcius. For et mere ekstremt klima tilbyder vi yderligere valgmuligheder og løsninger for temperaturkontrol.



Liften kan blandt andet udstyres med nedenstående udstyr, som gør at den passer til vort klima:



Grube med gulvarme



Dryblade



Tag med snefang



Stålbaldakin/
Baldakin i plexiglas

*Baldakinen skærmer mod regn og let sne ved ind- og udgang. Baldakinen i plexiglas leveres desuden med LED lys, som giver en behagelig lyseffekt og er et praktisk ekstra lys om aftenen

Specifikationer

Belastning:	400 kg. / 500 kg.
Hastighed:	0,15 m/s
Løftehøjde:	Max 13 m.
Strømforsyning:	3x400 V 5, 3x230, 1x230V
Dørplacering:	Samme side, gennemgang, vinkeludførelse



CAMA LIFT APS

CAMA er Danmarks største og ældste producent samt leverandør af trappelifte til handicappede.

CAMA værdsætter kvalitet og design højt. Vi gør store anstrengelser for at indpasse trappelifte til de omgivelser, de er blevet købt til.


Flere CAMA Lift produkter



Steplift



Tech 500



Stolelift - lige trappe



Platformslift m. sving



CAMA Lift APS - Ellehammervej 6 - DK - 9900 Frederikshavn
Tlf.: +45 9843 0122 - E-mail: cama@cama.dk - www.cama.dk